

Manual de ayuda para Secretaría online

Centro Superior de Estudios Universitarios La Salle

Contenido

1.	Acceso a Secretaría Online.....	2
2.	Acceso a Publicación horaria.....	3
3.	Página de estudios oficiales	6
1.1.	Consulta de matrícula	6
1.2.	Consulta de expediente.....	7
4.	Estadística de la Universidad Autónoma de Madrid (UAM)	10
5.	Gestión de pagos pendientes.....	11

1. Acceso a Secretaría Online

Para acceder al nuevo sistema de matrícula online de La Salle, deberá acceder a través del siguiente [enlace](#). (Este [enlace](#) lo podrá encontrar también en la web del centro apartado Estudiantes->Matrícula Online)

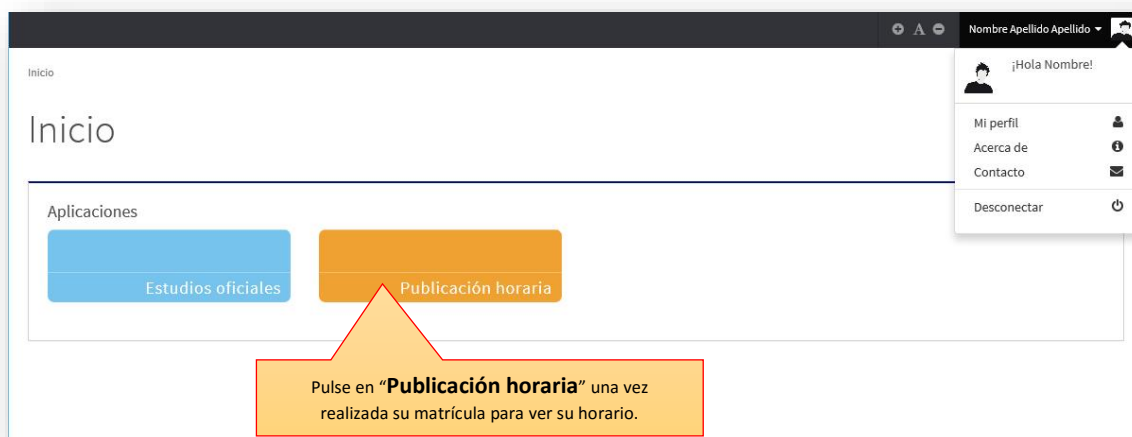
La pantalla de acceso a la matrícula online es la que se muestra en la siguiente imagen y deberá tener en cuenta las siguientes consideraciones:

1. **Nia**. Número identificación del usuario.
Podrá encontrar esta información en las hojas de matrícula de otros años o en el carnet de estudiante (campo NP) o accediendo a la antigua Secretaría Online o personándose en Secretaría del CSEU La Salle, acreditando su NIF.
2. **Contraseña***. Esta contraseña es nueva. Para poder obtenerla, deberá hacer clic en [¿Has olvidado la contraseña?](#) Y seguir los pasos indicados.

Nia. Número identificación del usuario. Podrá encontrar esta información en las hojas de matrícula de otros años o en el carnet de estudiante o accediendo a la antigua Secretaría Online.

Contraseña. Esta contraseña es nueva. Para poder obtenerla, deberá hacer clic en [¿Has olvidado la contraseña?](#) Y seguir los pasos indicados.

2. Acceso a Publicación horaria



Una vez realizada la matrícula se podrá consultar el horario del curso. Para ello se deberá pulsar en la opción de Publicación horaria.

Habiendo entrado en este apartado se deberán elegir las diferentes opciones de consulta del horario.

Dentro de estas opciones se deberá elegir:

- El **año académico**: curso del que se quiere consultar el horario.
- El **periodo académico**: primer o segundo semestre.
- El **grupo**:
 - En caso de estar matriculado en más de un grupo se podrá consultar el horario de un solo grupo o de todos.
- Las **asignaturas**

The screenshot shows the 'Consulta Horaria del Alumno' (Student Class Schedule Consultation) form. The form has the following fields and options:

Año académico	2016/2017
Incluir tercer ciclo	<input type="checkbox"/>
Periodo académico	Primer semestre
Grupo	Todos los grupos
Asignaturas	5 seleccionadas

At the bottom of the form, there is a button labeled 'Ver Calendario'.

Una vez seleccionado lo que se desea continuaremos pulsando en "Ver calendario".

Viendo el horario deberemos seleccionar el mes que deseamos consultar y si lo queremos organizar según la semana o el día.

Opción de imprimir el calendario

Selección del Mes a consultar

Horario primer semestre

Organización del calendario según el Día o la Semana

Octubre/2016

03 — 07 Octubre 2016

Día Semana

Sem 4	Lunes 3	Martes 4	Miércoles 5	Jueves 6	Viernes 7
15:30	10136 - Procedimientos generales de intervención en Fisioterapia II Grupo 13 - Docencia General Aula C19 - Aula C19			10136 - Procedimientos generales de intervención en Fisioterapia II Grupo 13 - Docencia General Aula C13 - Aula C13	10639 - Fisioterapia en actividad física y deporte Grupo 11 - Docencia General Aula C17 - Aula C17
16:00					

Con las flechas se podrá avanzar semana a semana

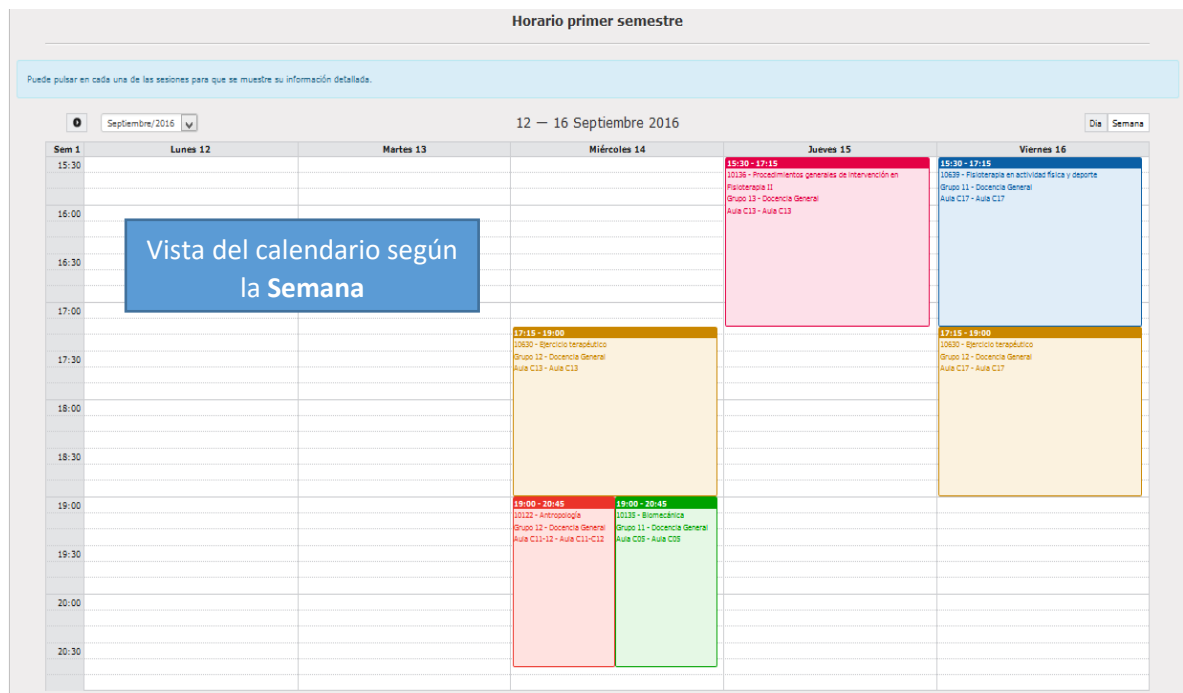
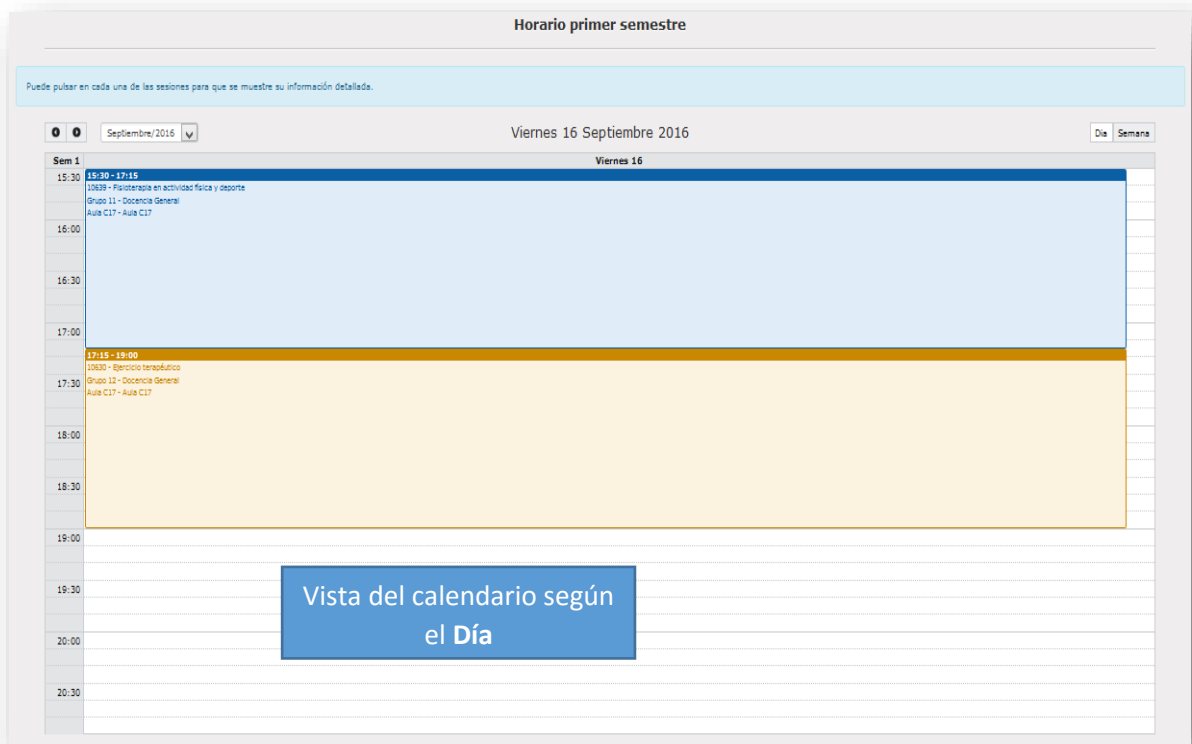
Cada asignatura aparecerá en un color diferente

03 — 07 Octubre 2016

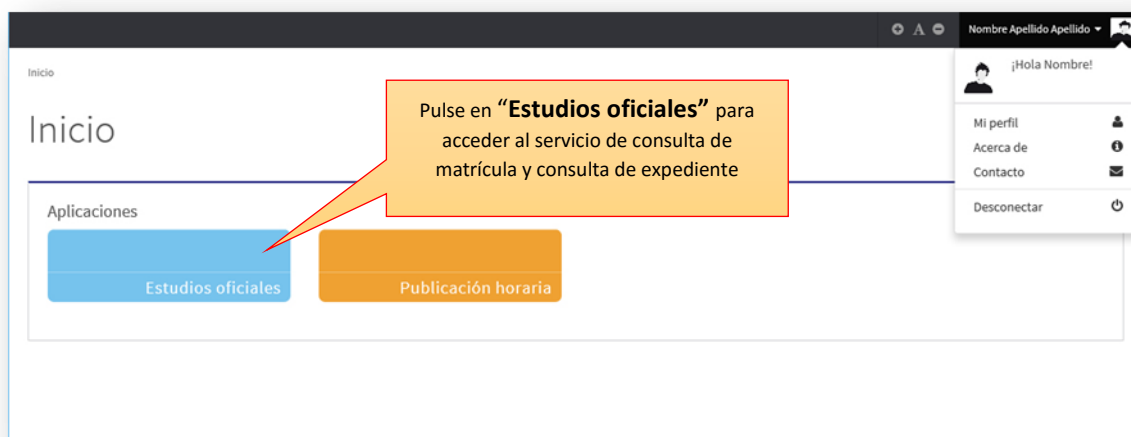
Sem 5	Lunes 3	Martes 4	Miércoles 5	Jueves 6	Viernes 7
15:30	10136 - Procedimientos generales de intervención en Fisioterapia II Grupo 13 - Docencia General Aula C19 - Aula C19			10136 - Procedimientos generales de intervención en Fisioterapia II Grupo 13 - Docencia General Aula C13 - Aula C13	10639 - Fisioterapia en actividad física y deporte Grupo 11 - Docencia General Aula C17 - Aula C17
16:00					
17:00	10136 - Fisiología Grupo 12 - Docencia General Aula C11 - Aula C11	10136 - Fisiología Grupo 11 - Docencia General Aula C14 - Aula C14	10136 - Fisiología Grupo 12 - Docencia General Aula C11 - Aula C11	10136 - Fisiología Grupo 12 - Docencia General Aula C11 - Aula C11	10136 - Fisiología Grupo 12 - Docencia General Aula C11 - Aula C11
18:00					
19:00			10136 - Fisiología Grupo 12 - Docencia General Aula C11 - Aula C11	10136 - Fisiología Grupo 12 - Docencia General Aula C11 - Aula C11	
20:00					
21:00					

IMPORTANTE

En caso de que dos asignaturas aparezcan de la siguiente manera, significará que coinciden en el horario. Se puede cambiar solicitando un cambio de clase en el SIA



3. Página de estudios oficiales




Pulsando en estudios oficiales se accederá al servicio de consulta de matrícula y de consulta de expediente.

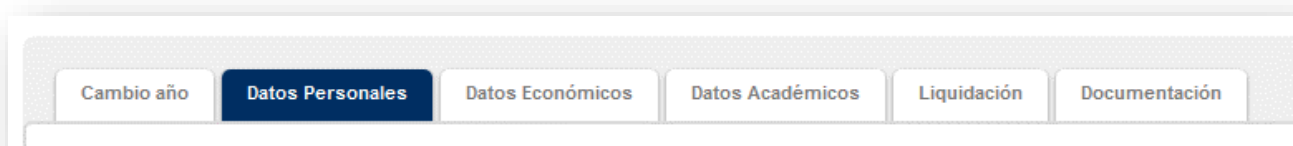


1.1. Consulta de matrícula

Para acceder a la consulta de matrícula se debe pulsar en **“Consulta de matrícula”** y a continuación se deberá seleccionar el curso del que se desea consultar la matrícula pulsando en la flecha en el lado izquierdo.

	Año de Matriculación	Fecha última matriculación	Fecha de Anulación
	2016/17-0	22/07/2016	

Una vez seleccionado el curso podremos ver la siguiente información:



- Los **datos personales** (domicilio, información del alumno,...)
- Los **datos económicos** de la matrícula
- Los **datos académicos** (las asignaturas matriculadas, así como los créditos de cada una)
- La **liquidación** (un resumen general de la matrícula con las asignaturas matriculadas y la información del pago)
- La **documentación**
 - El impreso de matrícula (los precios públicos de la matriculación)
 - El impreso de matrícula del centro (los precios privados de la matriculación)
 - El mandato de domiciliación de matrícula en caso de haber seleccionado el pago a plazos.
 - La transferencia bancaria de la matrícula en caso de haber seleccionado la opción de transferencia bancaria.

En el caso de la documentación se cuenta con la opción de visualizar, descargar, imprimir o enviar por correo toda la documentación.

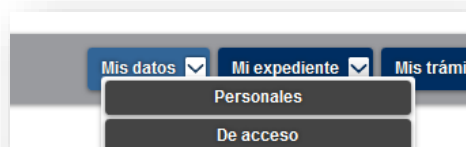


Para acceder a cada una de estas opciones bastará con pulsar en la pestaña deseada.

1.2. Consulta de expediente

Para consultar el expediente se deberá pulsar en la opción de **“Consulta de expediente”**. Se podrán consultar las siguientes opciones:

- Mis datos:
 - Datos personales
 - Datos de acceso



- Mi expediente:
 - **Año actual:** aparecerán las asignaturas a cursar este año.

Año académ.	Código	Descripción	Cr.	Gr.	Convocatoria	Calificación	C.N.	Cvl.	Tipo Asig.	Cic.	Cur.	Observaciones
2016/17-0	10122	Antropología	6.0	12	Febrero			N	Formación Básica	X	2	
2016/17-0	10127	Anatomía II	6.0	11	Junio			N	Formación Básica	X	2	
2016/17-0	10135	Biomecánica	6.0	11	Febrero			N	Obligatoria	X	2	
2016/17-0	10136	Procedimientos generales de intervención en Fisioterapia II	6.0	13	Febrero			N	Obligatoria	X	2	
2016/17-0	10137	Afecciones médico-quirúrgicas I	9.0	11	Junio			N	Obligatoria	X	2	
2016/17-0	10139	Métodos específicos de intervención en Fisioterapia I (Ejercicio Terapéutico II)	6.0	13	Junio			N	Obligatoria	X	2	
2016/17-0	10140	Métodos específicos de intervención en Fisioterapia II	6.0	13	Junio			N	Obligatoria	X	2	
2016/17-0	10152	Psicología	6.0	11	Junio			N	Formación Básica	X	2	
2016/17-0	10830	Ejercicio terapéutico	6.0	12	Febrero			N	Obligatoria	X	2	
2016/17-0	10839	Fisioterapia en actividad física y deporte	3.0	11	Febrero			N	Optativa	X	2	
2016/17-0	10840	Fisioterapia Cervicocraneofacial	3.0	1	Febrero			N	Optativa	X	2	Anulada

Créditos	Superados	Matriculados y No superados	Créditos mínimos
Formación Básica	0.0	18.0	60.0
Obligatoria	0.0	39.0	126.0
Optativa	0.0	3.0	6.0
Trabajo fin de Grado	0.0	0.0	6.0
Prácticas externas	0.0	0.0	42.0
Destrezas transversales	0.0	0.0	-
Sin determinar	0.0	0.0	-
Total	0.0	60.0	240.0
Total créditos matriculados		120.0	

- **Expediente completo:** aparecerán las asignaturas superadas (en verde) y las asignaturas a cursar (el resto). *A modo de ejemplo se han seleccionado en verde las asignaturas superadas

Año académ.	Código	Descripción	Cr.	Gr.	Convocatoria	Calificación	C.N.	Cvl.	Tipo Asig.	Cic.	Cur.	Observaciones
2016/16-0	10035	Anatomía I	12.0	11	Junio	Matrícula de honor	10.0	N	Formación Básica	X	1	
2016/16-0	10120	Fundamentos de fisiología y bioquímica	12.0	11	Junio	Scoreamiento	9.0	N	Formación Básica	X	1	
2016/16-0	10121	Física aplicada I y óptica	6.0	11	Febrero	Noticia	5.9	N	Formación Básica	X	1	
2016/17-0	10122	Antropología	6.0	12	Febrero			N	Formación Básica	X	2	
2016/16-0	10123	Tecnologías de la información y la comunicación	6.0	12	Junio	Scoreamiento	10.0	N	Formación Básica	X	1	
2016/16-0	10124	Fundamentos de Fisioterapia	6.0	13	Febrero	Scoreamiento	9.0	N	Obligatoria	X	1	
2016/16-0	10125	Valoración en Fisioterapia	6.0	13	Febrero	Scoreamiento	9.2	N	Obligatoria	X	1	
2016/16-0	10126	Procedimientos generales de intervención en Fisioterapia I	6.0	13	Junio	Noticia	5.9	N	Obligatoria	X	1	
2016/17-0	10127	Anatomía II	6.0	11	Junio			N	Formación Básica	X	2	
2016/16-0	10134	Ingles técnico I	6.0	12	Junio	Matrícula de honor	10.0	N	Formación Básica	X	1	
2016/17-0	10135	Biomecánica	6.0	11	Febrero			N	Obligatoria	X	2	
2016/17-0	10136	Procedimientos generales de intervención en Fisioterapia II	6.0	13	Febrero			N	Obligatoria	X	2	
2016/17-0	10137	Afecciones médico-quirúrgicas I	9.0	11	Junio			N	Obligatoria	X	2	
2016/17-0	10139	Métodos específicos de intervención en Fisioterapia I (Ejercicio Terapéutico II)	6.0	13	Junio			N	Obligatoria	X	2	
2016/17-0	10140	Métodos específicos de intervención en Fisioterapia II	6.0	13	Junio			N	Obligatoria	X	2	
2016/17-0	10152	Psicología	6.0	11	Junio			N	Formación Básica	X	2	
2016/17-0	10830	Ejercicio terapéutico	6.0	12	Febrero			N	Obligatoria	X	2	
2016/17-0	10839	Fisioterapia en actividad física y deporte	3.0	11	Febrero			N	Optativa	X	2	
2016/17-0	10840	Fisioterapia Cervicocraneofacial	3.0	1	Febrero			N	Optativa	X	2	Anulada

Créditos	Superados	Matriculados y No superados	Créditos mínimos
Formación Básica	42.0	18.0	60.0
Obligatoria	18.0	39.0	126.0
Optativa	0.0	3.0	6.0
Trabajo fin de Grado	0.0	0.0	6.0
Prácticas externas	0.0	0.0	42.0
Destrezas transversales	0.0	0.0	-
Sin determinar	0.0	0.0	-
Total	60.0	60.0	240.0
Total créditos matriculados		120.0	

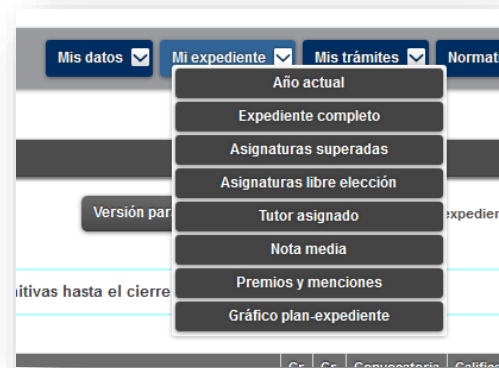
- **Asignaturas superadas:** aparecerán las asignaturas superadas hasta el momento.

Año académ.	Código	Descripción	Cr.	Gr.	Convocatoria	Calificación	C.N.	Cyl.	Tipo Asig.	Cic.	Cur.	Observaciones
2015/16-0	10085	Anatomía I	12.0	11	Junio	Matrícula de honor	10.0	N	Formación Básica	X	1	
2015/16-0	10120	Fundamentos de fisiología y bioquímica	12.0	11	Junio	Sobresaliente	9.0	N	Formación Básica	X	1	
2015/16-0	10121	Física aplicada y cinésiología	6.0	11	Febrero	Notable	8.9	N	Formación Básica	X	1	
2015/16-0	10123	Tecnologías de la información y la comunicación	6.0	12	Junio	Sobresaliente	10.0	N	Formación Básica	X	1	
2015/16-0	10124	Fundamentos de Fisioterapia	6.0	13	Febrero	Sobresaliente	9.0	N	Obligatoria	X	1	
2015/16-0	10125	Valoración en Fisioterapia	6.0	13	Febrero	Sobresaliente	9.2	N	Obligatoria	X	1	
2015/16-0	10126	Procedimientos generales de intervención en Fisioterapia I	6.0	13	Junio	Notable	8.9	N	Obligatoria	X	1	
2015/16-0	10134	Inglés técnico I	6.0	12	Junio	Matrícula de honor	10.0	N	Formación Básica	X	1	

Créditos	Superados	Matriculados y No superados	Créditos mínimos
Formación Básica	42,0	18,0	60,0
Obligatoria	18,0	39,0	126,0
Optativa	0,0	3,0	6,0
Trabajo fin de Grado	0,0	0,0	6,0
Prácticas externas	0,0	0,0	42,0
Destrezas transversales	0,0	0,0	-
Sin determinar	0,0	0,0	-
Total	60,0	60,0	240,0
Total créditos matriculados		120.0	

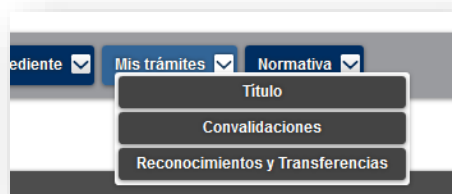
- En **“Mi expediente”** también podremos encontrar:

- **Asignaturas de libre elección**
- **El tutor asignado**
- **La nota media**
- **Los premios y menciones**
- **Gráfico**



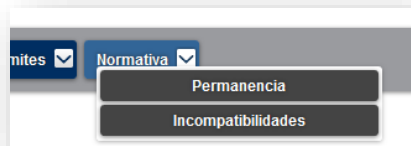
- **Mis tramites:**

- **Título**
- **Convalidaciones**
- **Reconocimientos y transferencias**



- **Normativa:**

- **Permanencia**
- **Incompatibilidades**



4. Estadística de la Universidad Autónoma de Madrid (UAM)

Dentro de la página de estudios oficiales tenemos la opción de contestar a una encuesta de la Universidad Autónoma de Madrid en caso de no haberla contestado durante el proceso de matriculación.

Para ello solo habrá que seleccionar la opción de “Introducción de datos estadísticos” en el menú de la izquierda.

CUESTIONARIO ESTADÍSTICO

Estos datos se usarán con fines estadísticos

DATOS ESTADÍSTICOS

Último año que cursó el estudio que le da acceso a este grado	2016
Municipio del centro en el que cursó el último año del estudio que le da acceso a este grado	
País en que cursó el último año del estudio que le da acceso a este grado	724 España
Naturaleza del centro en el que cursó el estudio que le da acceso a este grado	9 No consta
Año de acceso al Sistema universitario Español (SUE)	2016
¿El estudiante tiene otro título de enseñanza superior? En caso de que tenga varios, indicar el de nivel superior	0 No posee otro título de enseñanza superior
¿Accede por primera vez al Sistema Universitario Español (SUE) durante este curso?	9 No consta
Estudio de acceso	99 No consta
Especialidad del estudio de acceso	9999 No consta
Trabajo remunerado del o de la estudiante durante el curso anterior	9 No consta
Media de horas semanales que el estudiante dedicó el año pasado al grado, excluidos el horario lectivo y las prácticas	9 No consta
¿Recibió alguna beca para realizar sus estudios durante el curso anterior?	9 No consta
Procedencia de la beca recibida el curso anterior	9 No consta
Forma de admisión a este Grado Universitario	01 Pruebas de Acceso a la Universidad (PAU y Pruebas de Acceso anteriores)
¿Estudia idioma extranjero durante el curso?	9 No consta
Nivel de estudios del padre y madre o tutores	
Padre	9 No consta
Madre	9 No consta
Trabajo del padre y madre o tutores y del alumno	
Padre	99 No consta
Madre	99 No consta
Estudiante	99 No consta

5. Gestión de pagos pendientes

Si durante el proceso de matriculación se ha seleccionado la opción de Pago online, habrá que pulsar en la opción de **“Gestión de pagos pendientes”** en el menú de la izquierda.

Para pagar se deberá seleccionar el curso académico y seguir los pasos que indica la aplicación.

